

Opakovač signálu sítě ZigBee  
Model: RE10RF



Uživatelská příručka

Výrobce:  
SALUS Controls plc  
Salus House  
Dodworth Business Park  
Whinby Road, Barnsley S75 3SP, United Kingdom

DISTRIBUTOR:  
THERMO-CONTROL CZ s.r.o.  
Sychrov 2, 621 00 Brno



[www.salus-controls.pl](http://www.salus-controls.pl)

SALUS Controls je členem skupiny  
Computime Group Limited.

SALUS Controls si vyhrazuje právo na změnu specifikace,  
vzhledu a materiálu produktu uvedeném v tomto  
manuálu bez předchozího upozornění.

Datum vydání:  
01/2019  
V001



## Úvod

Opakovač signálu RE10RF je prvek, který zvyšuje rozsah signálu sítě ZigBee pro zařízení systému SALUS iT600. Přístroj je užitečný v instalacích, kde vzdálenost nebo překážky (např. silné stěny, kovové prvky) mohou zhoršit bezdrátovou komunikaci. Manuál ve verzi PDF lze nalézt na našich webových stránkách: [www.salus-controls.cz](http://www.salus-controls.cz)

## Shoda výrobku

Produkt splňuje následující směrnice:

- Elektromagnetická směrnice 2004/108 / ES
- Směrnice o nízkém napětí 2006/95 / ES

Úplné informace jsou k dispozici na webové stránce [www.saluslegal.com](http://www.saluslegal.com)




## Bezpečnostní informace

Používejte v souladu s národními předpisy a předpisy EU. Přístroj používejte podle určení a udržujte ho v suchu.

Výrobek je určen pouze pro vnitřní použití. Montáž musí být provedena kvalifikovanou osobou v souladu s národními předpisy a předpisy EU.

## Instalace

1

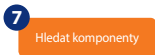



2

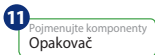

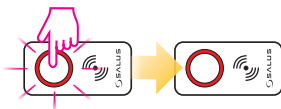


## Instalace v režimu (Online)

(s internetem pomocí aplikace SALUS Smart Home)



8 Stiskněte tlačítko na RE10RF



## Instalace v režimu (Offline)

(bez připojení k internetu)

 **UPOZORNĚNÍ!** Nepoužívejte koordinátor C010RF současně s UGE600.

3 Otevřete síť ZigBee



4 Stiskněte tlačítko na RE10RF

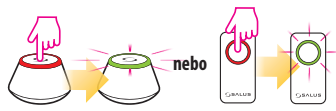


5 Uzavřete síť ZigBee



## Identifikace spárovaných zařízení

Pro kontrolu která zařízení jsou spárována se systémem iT600 stiskněte tlačítko C010RF nebo UGE600. Když na C010RF nebo UGE600 bliká **zelená LED** - na každém správně spárovaném zařízení se objeví informace s ID číslem zařízení v síti. Počkejte 10 minut, než se proces automaticky ukončí, nebo stiskněte tlačítko znovu na C010RF nebo UGE600 a identifikace bude dokončena.



## Tovární nastavení

Stiskněte a podržte tlačítko na RE10RF na 15 sekund. Po dokončení procesu bude kontrolka LED trvale svítit.

